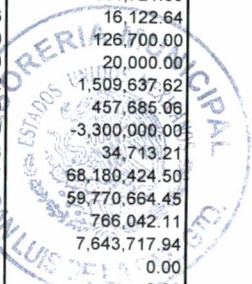



MUNICIPIO DE SAN LUIS DE LA PAZ, GTO.
ESTADO ANALÍTICO DEL EJERCICIO DEL PRESUPUESTO DE EGRESOS POR OBJETO DEL GASTO (CAPÍTULO Y CONCEPTO)
AL 30 DE JUNIO DEL 2019

Concepto	Egresos					Subejercicio
	Aprobado	Ampliaciones/ (Reducciones)	Modificado	Devengado	Pagado	
	1	2	3 = (1 + 2)	4	5	6 = (3 - 4)
Servicios Personales	146,816,286.12	5,525,104.42	152,341,390.54	63,802,097.53	61,091,483.87	88,539,293.01
Remuneraciones al Personal de Carácter Permanente	64,457,263.82	-949,894.38	63,507,369.44	30,186,497.60	30,171,281.86	33,320,871.84
Remuneraciones al Personal de Carácter Transitorio	15,875,138.99	2,004,449.68	17,879,588.67	9,084,562.07	9,077,376.07	8,795,026.60
Remuneraciones Adicionales y Especiales	37,940,018.52	917,646.45	38,857,664.97	14,796,656.77	12,868,894.51	24,061,008.20
Seguridad Social	23,714,432.91	354,415.15	24,068,848.06	2,893,904.24	2,893,904.24	21,174,943.82
Otras Prestaciones Sociales y Económicas	4,829,431.88	3,198,487.52	8,027,919.40	6,840,476.85	6,080,027.19	1,187,442.55
Previsiones	0.00	0.00	0.00	0.00	0.00	0.00
Pago de Estímulos a Servidores Públicos	0.00	0.00	0.00	0.00	0.00	0.00
Materiales Y Suministros	26,299,863.51	869,219.99	27,169,083.50	10,753,246.27	9,794,290.88	16,415,837.23
Materiales de Administración, Emisión de Documentos y Artículos Oficiales	2,976,091.00	105,000.00	3,081,091.00	972,857.67	851,462.85	2,108,233.33
Alimentos y Utensilios	1,758,573.80	-390,000.00	1,368,573.80	454,789.46	419,811.19	913,784.34
Materias Primas y Materiales de Producción y Comercialización	1,092,576.00	-11,000.00	1,081,576.00	118,089.82	113,505.42	963,486.18
Materiales y Artículos de Construcción y de Reparación	4,289,400.00	127,700.00	4,417,100.00	1,514,715.79	1,251,661.36	2,902,384.21
Productos Químicos, Farmacéuticos y de Laboratorio	604,038.00	266,000.00	870,038.00	145,304.59	131,972.60	724,733.41
Combustibles, Lubricantes y Aditivos	12,874,793.71	-16,100.00	12,858,693.71	6,777,358.71	6,269,384.20	6,081,335.00
Vestuario, Blancos, Prendas de Protección y Artículos Deportivos	2,027,427.00	808,619.99	2,836,046.99	632,951.81	625,941.84	2,203,095.18
Materiales y Suministros Para Seguridad	250,000.00	-75,000.00	175,000.00	38,132.00	38,132.00	136,868.00
Herramientas, Refacciones y Accesorios Menores	426,964.00	54,000.00	480,964.00	99,046.42	92,419.42	381,917.58
Servicios Generales	37,143,985.06	7,028,934.54	44,172,919.60	23,914,749.24	22,858,469.11	20,258,170.36
Servicios Básicos	10,947,248.59	-3,195,498.97	7,751,749.62	9,339,243.91	9,338,550.35	-1,627,494.29
Servicios de Arrendamiento	4,651,000.00	4,520,320.00	9,171,320.00	1,823,414.48	1,779,928.96	7,347,905.52
Servicios Profesionales, Científicos, Técnicos y Otros Servicios	3,955,000.00	-363,471.00	3,591,529.00	736,763.46	804,923.90	2,854,765.54
Servicios Financieros, Bancarios y Comerciales	1,080,000.00	600,000.00	1,680,000.00	804,208.04	252,708.28	875,791.96
Servicios de Instalación, Reparación, Mantenimiento y Conservación	6,443,294.00	1,168,118.98	7,611,412.98	3,652,688.27	3,410,064.48	3,958,724.71
Servicios de Comunicación Social y Publicidad.	1,701,780.00	197,500.00	1,899,280.00	1,008,528.24	984,236.24	890,751.76
Servicios de Traslado y Viáticos	811,000.00	33,000.00	844,000.00	359,976.79	346,670.31	484,023.21
Servicios Oficiales	3,536,000.00	3,310,274.00	6,846,274.00	5,052,901.75	4,844,362.29	1,793,372.25
Otros Servicios Generales	4,018,662.47	758,691.53	4,777,354.00	1,097,024.30	1,097,024.30	3,680,329.70
Transferencias, Asignaciones, Subsidios Y Otras Ayudas	12,632,987.20	177,900.00	12,810,887.20	5,265,368.95	5,080,428.70	7,545,518.25
Transferencias Internas y Asignaciones al Sector Público	0.00	0.00	0.00	0.00	0.00	0.00
Transferencias al Resto del Sector Público	0.00	0.00	0.00	0.00	0.00	0.00
Subsidios y Subvenciones	0.00	120,000.00	120,000.00	0.00	0.00	120,000.00
Ayudas Sociales	12,632,987.20	57,900.00	12,690,887.20	5,265,368.95	5,080,428.70	7,425,518.25
Pensiones y Jubilaciones	0.00	0.00	0.00	0.00	0.00	0.00
Transferencias a Fideicomisos, Mandatos y Otros Análogos	0.00	0.00	0.00	0.00	0.00	0.00
Transferencias a la Seguridad Social	0.00	0.00	0.00	0.00	0.00	0.00
Donativos	0.00	0.00	0.00	0.00	0.00	0.00
Transferencias al Exterior	0.00	0.00	0.00	0.00	0.00	0.00
Bienes Muebles, Inmuebles E Intangibles	6,163,781.09	1,923,579.07	8,087,360.16	7,886,111.59	4,313,563.47	201,248.57
Mobiliario y Equipo de Administración	2,054,400.00	-2,605.99	2,051,794.01	830,125.06	598,502.92	1,221,668.95
Mobiliario y Equipo Educativo y Recreativo	174,000.00	-35,000.00	139,000.00	24,278.91	19,718.99	114,721.09
Equipo e Instrumental Médico y de Laboratorio	33,000.00	-15,000.00	18,000.00	1,877.36	1,877.36	16,122.64
Vehículos y Equipo de Transporte	352,000.00	20,000.00	372,000.00	245,300.00	545,300.00	126,700.00
Equipo de Defensa y Seguridad	35,000.00	-15,000.00	20,000.00	0.00	0.00	20,000.00
Maquinaria, Otros Equipos y Herramientas	704,654.00	1,669,500.00	2,374,154.00	864,516.38	228,150.32	1,509,637.62
Activos Biológicos	141,000.00	316,685.06	457,685.06	0.00	0.00	457,685.06
Bienes Inmuebles	1,500,000.00	0.00	1,500,000.00	4,800,000.00	1,800,000.00	-3,300,000.00
Activos Intangibles	1,169,727.09	-15,000.00	1,154,727.09	1,120,013.88	1,120,013.88	34,713.21
Inversión Pública	69,537,856.19	9,406,007.81	78,943,864.00	10,763,439.50	12,437,259.57	66,180,424.50
Obra Pública en Bienes de Dominio Público	57,090,195.19	9,047,787.31	66,137,982.50	6,367,318.05	8,794,439.43	59,770,664.45
Obra Pública en Bienes Propios	2,507,661.00	-607,000.00	1,900,661.00	1,134,618.89	1,024,458.12	766,042.11
Proyectos Productivos y Acciones de Fomento	9,940,000.00	965,220.50	10,905,220.50	3,261,502.56	2,618,362.02	7,643,717.94
Inversiones Financieras Y Otras Provisiones	0.00	0.00	0.00	0.00	0.00	0.00
Inversiones Para el Fomento de Actividades Productivas.	0.00	0.00	0.00	0.00	0.00	0.00



Aportaciones	0.00	0.00	0.00	0.00	0.00	0.00
Convenios	2,080,000.00	853,409.00	2,933,409.00	2,091,919.00	2,091,919.00	841,490.00
Deuda Pública	0.00	300,000.00	300,000.00	19,859.90	19,859.90	280,140.10
Amortización de la Deuda Pública	0.00	0.00	0.00	0.00	0.00	0.00
Intereses de la Deuda Pública	0.00	0.00	0.00	0.00	0.00	0.00
Comisiones de la Deuda Pública	0.00	0.00	0.00	0.00	0.00	0.00
Gastos de la Deuda Pública	0.00	0.00	0.00	0.00	0.00	0.00
Costo por Coberturas	0.00	0.00	0.00	0.00	0.00	0.00
Apoyos Financieros	0.00	0.00	0.00	0.00	0.00	0.00
Adeudos de Ejercicios Fiscales Anteriores (Adefas)	0.00	300,000.00	300,000.00	19,859.90	19,859.90	280,140.10
Total del Gasto	300,674,759.17	26,084,154.83	326,758,914.00	124,496,791.98	117,687,274.50	202,262,122.02

Bajo protesta de decir verdad declaramos que los Estados Financieros y sus notas, son razonablemente correctos y son responsabilidad del emisor.


 T.S.U. Luis Gerardo Sánchez Sánchez
 Presidente Municipal




 C.P. Sandra Alicia Hurtado Pérez
 Tesorera Municipal



MUNICIPIO DE SAN LUIS DE LA PAZ, GTO.
ESTADO ANALÍTICO DEL EJERCICIO DEL PRESUPUESTO DE EGRESOS
CLASIFICACIÓN ECONÓMICA (POR TIPO DE GASTO)
DEL 1 DE ENERO DEL 2019 AL 30 DE JUNIO DEL 2019

Concepto	Egresos					Subejercicio 6 = (3 - 4)
	Aprobado	Ampliaciones/ (Reducciones)	Modificado	Devengado	Pagado	
	1	2	3 = (1 + 2)	4	5	
Gasto Corriente	222,893,121.89	13,601,158.95	236,494,280.84	103,735,461.99	98,824,672.56	132,758,818.85
Gasto de Capital	77,781,637.28	12,182,995.88	89,964,633.16	20,741,470.09	18,842,742.04	69,223,163.07
Amortización de la Deuda y Disminución de Pasivos	0	300,000.00	300,000.00	19,859.90	19,859.90	280,140.10
Pensiones y Jubilaciones						
Participaciones	0	0	0	0	0	0
Total del Gasto	300,674,759.17	26,084,154.83	326,758,914.00	124,496,791.98	117,687,274.50	202,262,122.02

Bajo protesta de decir verdad declaramos que los Estados Financieros y sus notas, son razonablemente correctos y son responsabilidad del emisor.

T.S.U. Luis Gerardo Sánchez Sánchez
 Presidente Municipal




C.P. Sandra Alicia Hurtado Pérez
 Tesofera Municipal



MUNICIPIO DE SAN LUIS DE LA PAZ, GTO.
ESTADO ANALÍTICO DEL EJERCICIO DEL PRESUPUESTO DE EGRESOS
CLASIFICACIÓN ADMINISTRATIVA
DEL 1 DE ENERO DEL 2019 AL 30 DE JUNIO DEL 2019

Concepto	Egresos					Subejercicio
	Aprobado	Ampliaciones/ (Reducciones)	Modificado	Devengado	Pagado	
	1	2	3 = (1 + 2)	4	5	
38120 SERVICIOS MUNICIPALES	0.00	0.00	0.00	2,900.00	0.00	-2,900.00
10010 PRESIDENCIA	8,240,526.00	476,125.37	8,716,651.37	3,432,846.65	3,385,776.96	5,283,804.72
10011 COMUNICACION SOCIAL	1,609,000.00	375,527.00	1,984,527.00	1,329,694.62	1,325,724.62	654,832.38
10012 UNIDAD MUNICIPAL DE PLANEACION	30,000.00	0.00	30,000.00	2,749.40	2,183.00	27,250.60
10013 COORDINACION DE LA MUJER	48,000.00	0.00	48,000.00	23,848.72	23,187.22	24,151.28
10020 H. AYUNTAMIENTO	8,163,680.20	-56,612.01	8,107,068.19	3,518,802.08	3,441,816.10	4,588,266.11
10021 SINDICATURA	4,101,973.39	141,987.77	4,243,961.16	2,389,899.21	2,383,749.43	1,854,061.95
10030 SECRETARIA DE AYUNTAMIENTO	7,366,418.32	177,713.62	7,544,131.94	3,418,093.08	3,096,373.91	4,126,038.86
10040 TESORERIA MUNICIPAL	21,798,639.69	-1,406,702.89	20,391,936.80	12,225,312.06	12,214,726.58	8,166,624.74
10050 CONTRALORIA	3,518,435.15	105,607.99	3,624,043.14	1,452,832.81	1,449,005.74	2,171,210.33
10060 JUZGADO	730,466.43	2,500.51	732,966.94	291,681.25	291,681.25	441,285.69
10070 OFICIALIA	24,467,278.12	4,700,348.93	29,167,627.05	14,977,320.10	14,037,822.74	14,190,306.95
10075 EVENTOS ESPECIALES	500,000.00	120,000.00	620,000.00	379,022.73	350,954.37	240,977.27
10076 MANTTO A EDIFICIOS PUBLICOS	650,000.00	-120,000.00	530,000.00	196,265.16	185,755.44	333,734.84
10080 FOMENTO ECONOMICO	3,385,981.91	-77,388.17	3,308,593.74	1,320,516.40	1,304,834.65	1,988,077.34
10081 TURISMO	1,873,174.98	-9,917.84	1,863,257.14	744,432.76	725,126.37	1,118,824.38
10082 DESARROLLO AGROPECUARIO	1,378,451.41	139,823.02	1,518,274.43	557,795.22	547,249.77	960,479.21
10090 OBRAS PUBLICAS	10,385,746.55	1,989,402.69	12,375,149.24	4,531,011.04	4,521,143.00	7,844,138.20
10091 OBRAS PUBLICAS 2	3,979,502.82	-7,846.88	3,971,655.94	1,368,794.87	1,349,626.66	2,602,861.07
10100 DESARROLLO SOCIAL	7,422,346.74	49,004.96	7,471,351.70	2,707,608.97	2,689,728.27	4,763,742.73
10110 DEPORTES	3,563,629.02	-13,224.01	3,550,405.01	1,329,317.39	1,285,129.23	2,221,087.62
10120 SERVICIOS MUNICIPALES	17,547,088.70	583,409.20	18,130,497.90	6,819,271.82	6,793,569.16	11,311,226.08
10130 CASA CULTURA	4,997,696.20	-34,573.71	4,963,122.49	1,858,184.52	1,841,853.26	3,104,937.97
10140 RASTRO	3,610,595.00	284,634.73	3,895,229.73	1,312,357.45	1,312,357.45	2,582,872.28
10150 SEGURIDAD PUBLICA	7,822,513.70	1,424,125.46	9,246,639.16	4,113,556.90	1,113,556.90	5,133,082.26
10160 TRANSITO	1,880,043.31	5,843.50	1,885,886.81	350,895.68	332,170.58	1,534,991.13
10170 PROTECCION CIVIL	1,131,434.36	-36,448.01	1,094,986.35	182,624.54	182,624.54	912,361.81
10180 ECOLOGIA Y MEDIO AMBIENTE	1,603,526.98	20,277.79	1,623,804.77	609,046.87	607,417.67	1,014,757.90
10190 SUBSIDIOS	0.00	0.00	0.00	3,551,666.65	3,541,666.65	-3,551,666.65
10200 FERIA	8,600,000.00	0.00	8,600,000.00	60,000.00	60,000.00	8,540,000.00
10210 EXPO AGROPECUARIA	0.00	1,500,000.00	1,500,000.00	1,500,000.00	1,500,000.00	0.00
10220 FERIA POZOS	0.00	607,500.00	607,500.00	486,100.00	486,100.00	121,400.00
10230 PROGRAMAS ESPECIALES	0.00	1,000,000.00	1,000,000.00	999,920.00	999,920.00	80.00
15081 TURISMO	0.00	0.00	0.00	80,000.00	40,000.00	-80,000.00
15082 DESARROLLO AGROPECUARIO	0.00	0.00	0.00	1,291,000.54	0.00	-1,291,000.54
15090 OBRAS PUBLICAS	0.00	0.00	0.00	3,127,580.58	3,901,190.18	-3,127,580.58
15150 SEGURIDAD PUBLICA	0.00	0.00	0.00	146,000.00	126,000.00	-146,000.00
30120 SERVICIOS MUNICIPALES	0.00	0.00	0.00	-2,850.00	0.00	2,850.00
41100 DESARROLLO SOCIAL	0.00	0.00	0.00	198,259.97	186,643.09	-198,259.97
42100 DESARROLLO SOCIAL	0.00	0.00	0.00	111,040.55	111,040.55	-111,040.55
42190 JAPASP	0.00	0.00	0.00	205,436.95	205,436.95	-205,436.95
43090 INFRAESTRUCTURA MUNICIPAL Y OBRAS	0.00	0.00	0.00	532,027.75	558,338.99	-532,027.75
43190 JAPAS	0.00	0.00	0.00	0.00	1,609,736.27	0.00
44030 SECRETARÍA DEL AYUNTAMIENTO	1,500,000.00	-49,853.00	1,450,147.00	0.00	0.00	1,450,147.00
44082 DESARROLLO AGROPECUARIO	6,950,000.00	0.00	6,950,000.00	1,521,792.27	1,521,792.27	5,428,207.73
44090 INFRAESTRUCTURA MUNICIPAL Y OBRAS	27,690,326.00	5,915,552.69	33,605,878.69	70,413.34	70,413.34	33,535,465.35



53080 FOMENTO ECONOMICO	0.00	0.00	0.00	500,000.00	500,000.00	-500,000.00
53140 RASTRO	0.00	0.00	0.00	0.00	56,550.00	0.00
53150 SEGURIDAD PUBLICA	0.00	0.00	0.00	1,712,544.00	0.00	-1,712,544.00
53160 TRANSITO MUNICIPAL	0.00	0.00	0.00	131,978.00	14,682.00	-131,978.00
53170 PROTECCION CIVIL	0.00	0.00	0.00	86,016.00	746.00	-86,016.00
54040 TESORERIA	279,698.71	104,152.00	383,850.71	137,100.17	125,722.95	246,750.54
54070 OFICIALIA	1,800,000.00	790,000.00	2,590,000.00	296,051.13	295,363.13	2,293,948.87
54080 DESARROLLO ECONOMICO	776,000.00	0.00	776,000.00	48,970.00	48,970.00	727,030.00
54081 TURISMO	975,000.00	0.00	975,000.00	454,307.45	382,080.79	520,692.55
54082 DESARROLLO AGROPECUARIO	2,468,000.00	570,000.00	3,038,000.00	907,992.40	906,832.40	2,130,007.60
54090 INFRAESTRUCTURA MUNICIPAL Y OBRAS	7,181,000.00	3,290,000.00	10,471,000.00	3,974,786.17	3,518,907.10	6,496,213.83
54100 DESARROLLO SOCIAL	2,310,000.00	500,000.00	2,810,000.00	425,772.92	425,772.92	2,384,227.08
54120 SERVICIOS MUNICIPALES	10,921,500.00	1,200,000.00	12,121,500.00	6,006,412.38	5,724,682.37	6,115,087.62
54140 RASTRO MUNICIPAL	1,405,911.00	60,000.00	1,465,911.00	712,454.62	674,644.46	753,456.38
54150 SEGURIDAD PUBLICA	33,748,545.35	705,729.00	34,454,274.35	14,442,496.84	14,265,876.72	20,011,777.51
54160 TRANSITO MUNICIPAL	8,225,546.12	0.00	8,225,546.12	3,090,794.01	3,038,677.61	5,134,752.11
54170 PROTECCION CIVIL	3,571,213.82	0.00	3,571,213.82	1,346,914.44	1,256,730.03	2,224,299.38
54180 ECOLOGIA Y MEDIO AMBIENTE	672,000.00	0.00	672,000.00	90,370.44	72,821.60	581,629.56
54200 DIF	350,000.00	0.00	350,000.00	171,268.80	171,268.80	178,731.20
Total del Gasto	300,674,759.17	26,084,154.83	326,758,914.00	124,390,790.90	117,581,273.42	202,368,123.10

**GOBIERNO MUNICIPAL DE MUNICIPIO DE SAN LUIS DE LA PAZ, GTO.
ESTADO ANALÍTICO DEL EJERCICIO DEL PRESUPUESTO DE EGRESOS
CLASIFICACIÓN ADMINISTRATIVA
DEL 1 DE ENERO DEL 2019 AL 30 DE JUNIO DEL 2019**

Concepto	Egresos					Subejercicio 6 = (3 - 4)
	Aprobado	Ampliaciones/ (Reducciones)	Modificado	Devengado	Pagado	
	1	2	3 = (1 + 2)	4	5	
Poder Ejecutivo Poder Legislativo Poder Judicial Órganos Autónomos	300,674,759.17	26,084,154.83	326,758,914.00	124,387,890.90	117,581,273.42	202,371,023.10
Total del Gasto	300,674,759.17	26,084,154.83	326,758,914.00	124,387,890.90	117,581,273.42	202,371,023.10

**SECTOR PARAESTATAL DEL GOBIERNO MUNICIPAL DE MUNICIPIO DE SAN LUIS DE LA PAZ, GTO.
ESTADO ANALÍTICO DEL EJERCICIO DEL PRESUPUESTO DE EGRESOS
CLASIFICACIÓN ADMINISTRATIVA
DEL 1 DE ENERO DEL 2019 AL 30 DE JUNIO DEL 2019**

Concepto	Egresos					Subejercicio 6 = (3 - 4)
	Aprobado	Ampliaciones/ (Reducciones)	Modificado	Devengado	Pagado	
	1	2	3 = (1 + 2)	4	5	
Entidades Paraestatales y Fideicomisos No Empresariales y No Financieros	0.00	0.00	0.00	0.00	0.00	0.00
Instituciones Públicas de la Seguridad Social						

Entidades Paraestatales Financieras No Monetarias con Participacion Estatal Mayoritaria	0.00	0.00	0.00	0.00	0.00	0.00
Fideicomisos Financieros Públicos con Participación Estatal Mayoritaria	0.00	0.00	0.00	0.00	0.00	0.00
Total del Gasto	0.00	0.00	0.00	0.00	0.00	0.00

Bajo protesta de decir verdad declaramos que los Estados Financieros y sus notas, son razonablemente correctos y son responsabilidad del emisor.



T.S.U. Luis Gerardo Sánchez Sánchez
 Presidente Municipal




C.P. Sandra Alicia Hurtado Pérez
 Tesorera Municipal



MUNICIPIO DE SAN LUIS DE LA PAZ, GTO.
ESTADO ANALÍTICO DEL EJERCICIO DEL PRESUPUESTO DE EGRESOS
CLASIFICACIÓN FUNCIONAL (FINALIDAD Y FUNCIÓN)
DEL 01 DE ENERO DEL 2019 AL 30 DE JUNIO DEL 2019

Concepto	Egresos					Subejercicio 6 = (3 - 4)
	Aprobado	Ampliaciones/ (Reducciones)	Modificado	Devengado	Pagado	
	1	2	3 = (1 + 2)	4	5	
Gobierno	139,985,412.67	7,509,898.24	147,495,310.91	76,625,817.32	71,571,503.33	70,869,493.59
Legislación	0.00	0.00	0.00	0.00	0.00	0.00
Justicia	730,466.43	2,500.51	732,966.94	291,681.25	291,681.25	441,285.69
Coordinación de la Política de Gobierno	27,902,597.91	739,214.75	28,641,812.66	12,762,390.42	12,474,619.40	15,879,422.24
Relaciones Exteriores	0.00	0.00	0.00	0.00	0.00	0.00
Asuntos Financieros y Hacendarios	25,946,773.55	-1,196,942.90	24,749,830.65	18,904,571.50	20,478,518.00	5,845,259.15
Seguridad Nacional	0.00	0.00	0.00	0.00	0.00	0.00
Asuntos de Orden Público y de Seguridad Interior	56,379,296.66	2,099,249.95	58,478,546.61	27,488,820.41	22,131,064.38	30,989,726.20
Otros Servicios Generales	29,026,278.12	5,865,875.93	34,892,154.05	17,178,353.74	16,195,620.30	17,713,800.31
	0.00	0.00	0.00	0.00	0.00	0.00
Desarrollo Social	127,614,488.83	12,680,183.77	140,294,672.60	26,748,951.79	26,370,801.26	113,545,720.81
Protección Ambiental	1,603,526.98	20,277.79	1,623,804.77	609,046.87	607,417.67	1,014,757.90
Vivienda y Servicios a la Comunidad	33,485,094.70	2,128,043.93	35,613,138.63	14,847,646.27	14,561,803.44	20,765,492.36
Salud	0.00	0.00	0.00	0.00	0.00	0.00
Recreación, Cultura y Otras Manifestaciones Sociales	17,161,325.22	2,059,702.28	19,221,027.50	5,233,601.91	5,173,082.49	13,987,425.59
Educación	0.00	0.00	0.00	0.00	0.00	0.00
Protección Social	48,000.00	0.00	48,000.00	23,848.72	23,187.22	24,151.28
Otros Asuntos Sociales	75,316,541.93	8,472,159.77	83,788,701.70	6,034,808.02	6,005,310.44	77,753,893.68
	0.00	0.00	0.00	0.00	0.00	0.00
Desarrollo Económico	33,074,857.67	5,894,072.82	38,968,930.49	21,013,121.79	19,638,968.83	17,955,808.70
Asuntos Económicos, Comerciales y Laborales en General	4,833,981.91	-77,388.17	4,756,593.74	1,959,856.84	1,926,626.25	2,796,736.90
Agropecuaria, Silvicultura, Pesca y Caza	0.00	0.00	0.00	0.00	0.00	0.00
Combustibles y Energía	0.00	0.00	0.00	0.00	0.00	0.00
Minería, Manufacturas y Construcción	21,546,249.37	5,271,555.81	26,817,805.18	15,017,736.58	15,111,053.25	11,800,068.60
Transporte	0.00	0.00	0.00	0.00	0.00	0.00
Comunicaciones	0.00	0.00	0.00	0.00	0.00	0.00
Turismo	6,694,626.39	699,905.18	7,394,531.57	4,035,528.37	2,601,289.33	3,359,003.20
Ciencia, Tecnología e Innovación	0.00	0.00	0.00	0.00	0.00	0.00
Otras Industrias y Otros Asuntos Económicos	0.00	0.00	0.00	0.00	0.00	0.00
	0.00	0.00	0.00	0.00	0.00	0.00
Otras no Clasificadas en Funciones Anteriores	0.00	0.00	0.00	0.00	0.00	0.00
Transacciones de la Deuda Pública / Costo Financiero de la Deuda	0.00	0.00	0.00	0.00	0.00	0.00
Transferencias, Participaciones y Aportaciones Entre Diferentes Niveles y						
Ordenes de Gobierno	0.00	0.00	0.00	0.00	0.00	0.00
Saneamiento del Sistema Financiero	0.00	0.00	0.00	0.00	0.00	0.00
Adeudos de Ejercicios Fiscales Anteriores	0.00	0.00	0.00	0.00	0.00	0.00
Total del Gasto	300,674,759.17	26,084,154.83	326,758,914.00	124,387,890.90	117,581,273.42	202,371,023.10

Bajo protesta de decir verdad declaramos que los Estados Financieros y sus notas, son razonablemente correctos y son responsabilidad del emisor.

T.S.U. Luis Gerardo Sánchez Sánchez
 Presidente Municipal



C.P. Sandra Alicia Hurtado Pérez
 Tesorera Municipal

